

NOVÉ COMBO VAN



FAKTA MLUVÍ PRO COMBO.

Nové Combo Van má vše, co očekáváte od efektivního, spolehlivého a všestranného užitkového vozu. Combo Van je na špičce své kategorie díky variantám karoserie a schopnosti přepravy nákladu o hmotnosti až 1 tuna.

Jeho prostorný multifunkční interiér, efektivní motory a inovativní prvky zaručují nízké provozní náklady a maximální produktivitu.

- ✓ **1. Nízká spotřeba paliva:** Prvotřídní motory zajišťují nízkou spotřebu paliva a také nízké emise CO₂.
- ✓ **2. Moderní kabina:** 8" barevný dotykový displej¹, vyhřívaná sedadla¹, vyhřívaný volant potažený kůží¹ a vyšší posaz zajišťují, že každá cesta bude skvělým zážitkem.
- ✓ **3. Mnoho odkládacích schránek:** 15 odkládacích schránek zajišťuje prostor pro každou nezbytnost.
- ✓ **4. Objem pro práci:** Lavice spolujezdců vpředu a přepážka s otvorem zvětšuje objem nákladového prostoru vozu Combo Van^{2,3} až na 4,4 m³. Lavice spolujezdců vpředu¹ se snadno sklápí pro zvětšení délky nákladového prostoru. Skvělá flexibilita a užitečnost.
- ✓ **5. Pokročilé asistenční systémy:** 11 prvků, mezi které patří Boční ochrana¹, Zadní kamera¹ a Automatický tempomat¹, snižuje stres za volantem a usnadňuje každodenní cesty.
- ✓ **6. Užitečné zatížení:** Díky užitečnému zatížení až 1 000 kg^{1,4} je nové Combo Van skvělým pomocníkem pro přepravu velkých nákladů.
- ✓ **7. Bezpečnostní systémy:** Inovativní bezpečnostní systémy, mezi které patří Asistent jízdy v pruzích¹, Upozornění na hrozbu srážky s Automatickým nouzovým brzděním^{5,6} a Hlídaní únavy řidiče – abyste byli v bezpečí při jakékoli cestě.

¹ Na přání. ² Combo Van XL s delší karoserií, lavicí pro spolujezdců vpředu a otvorem v přepážce. ³ Až 4,4 m³ pro Combo Van XL s delší karoserií. S lavicí pro spolujezdců vpředu a otvorem v přepážce. ⁴ Maximální užitečné zatížení pro standardní verzi Combo Van. Combo Van XL s delší karoserií má užitečné zatížení 950 kg. Max. užitečné zatížení zahrnuje hmotnost řidiče. ⁵ Standardně pro Dynamic, na přání pro Selection a Enjoy. ⁶ Viz zadní strana.



VŠESTRANNOST PRO TY NEJTĚŽŠÍ ÚKOLY.

- 1. Obrovský nákladový prostor:** Combo Van má vše, co očekáváte od prostorného užitkového vozu - nízká nakládací hrana, spousta prostoru a perfektní přístup. Celkový objem nákladového prostoru¹ 3,8 až 4,4 m³ je přístupný zadními dveřmi otevíratelnými v úhlu 180°, zadními výklopnými dveřmi nebo bočními posuvnými dveřmi.
- 2. Funkční a všestranná lavice spolujezdců vpředu?**
 - A. Normálně:** Klíčem je přizpůsobivost. Dvoumístná lavice pro spolujezce vpředu se přizpůsobí vašim potřebám. Přepravíte tak 3 cestující celkem.

B. Odklopení: Pro více prostoru lze krajní sedadlo spolujezce odklopit směrem nahoru a vytvořit tak větší prostor na podlaze.

C. Stolek: Prostřední sedadlo lze sklopit a vytvořit tak praktický stolek. Combo Van se ihned promění v mobilní kancelář.

D. Sklopení: Alternativně lze sklopit boční sedadlo spolujezce a prodloužit nákladový prostor.



A



B



C



D

¹ Až 4,4 m³ pro Combo Cargo XL s delší karosérií. Slavící pro spolujezce vpředu a otvorem v přepážce.
² Na přání, nelze pro Crew Van.



PRO TY, KTERĚ POTŘEBUJÍ MAXIMUM.

- 1. Combo Van XL a Crew Van:** Combo Van XL přidává nad rámec prvků verze Combo Van více prostoru. 5místný Crew Van se pyšní praktickým a chytrým designem s posuvnou druhou řadou sedadel, která je ideální pro přepravu pracovního týmu.
- 2. Výklopné zadní dveře¹:** Ochrání vás a náklad před nepřízní počasí.
- 3. Dělicí přepážky²:** Oddělují cestující a náklad různými variantami – přepážky jsou dostupné s oknem nebo bez něj.
- 4. Přepážka s otvorem^{2,3}:** Tato přepážka zahrnuje také praktický otvor, který umožní přepravu i dlouhých předmětů – až 3 440 mm⁴.



¹Pouze pro standardní variantu karoserie.

²Na přání. ³Dostupné v provedení prosklená nebo plná příčka.


⁴Délka nákladu pro Combo Cargo XL s delší karosérií.

Na pravé straně je zobrazeno Combo Van XL (vlevo) a Combo Crew Van (vpravo).




KOMFORTNÍ INTERIÉR.

- 1. Funkční pohodlí:** Díky 8" barevnému displeji¹ a kompatibilitě s Apple CarPlay™ a Android Auto™² je Combo Van perfektním spojením funkčnosti, inovací a pohodlí. Relaxujte díky doplňkům, mezi které patří i bezdrátové dobíjení¹. Energii pro telefonu budete mít po celý den.
- 2. Odkládací prostory:** 15 dostupných odkládacích schránek usnadňuje přepravu a organizaci všech potřebných věcí, například po vašim sedadlem³.
- 3. Vyhřívané prvky:** Tělo i ruce v teple díky vyhřívaným sedadlům¹ a vyhřívanému volantu potaženém kůží¹.
- 4. Multimedia Navi Pro¹:** Prvotřídní navigační systém s velkým 8" dotykovým displejem¹, pokročilým hlasovým ovládáním a 3D mapami vás navede úspěšně do každého cíle i té nejdělsí cesty.



¹Na přání. ²Kompatibilita a funkčnost závisí na typu zařízení a verzi operačního systému. Apple CarPlay je registrovaná obchodní známka společnosti Apple Inc. pro USA a další země. Android je registrovanou obchodní známkou společnosti Google Inc. Apple CarPlay™ a Android Auto™ nemusí být dostupné ve všech zemích a pro všechna zařízení nebo verze OS. Více informací na www.apple.com nebo www.android.com ³Odkládací prostor pod sedadlem standardně pro Enjoy, Dynamic a Crew Van, na přání Selection.






BEZPEČNOST NA PRVNÍM MÍSTĚ.

- 1. Automatické nouzové brzdění¹:** Upozornění na hrozící čelní srážku² s Automatickým nouzovým brzděním varuje řidiče, pokud se před vozem vyskytne překážka, například chodec nebo jiné vozidlo. Pokud řidič nereaguje, vozidlo začne automaticky brzdit pro snížení možných následků.
- 2. Představujeme Opel Connect:** Již brzy budete moci objevit nový způsob, jak zůstat připojeni s pocitem bezpečí na cestách.³ Další informace najdete na opel.cz
- 3. Head-up displej³:** Nejdůležitější informace v zorném poli řidiče. Pro větší bezpečnost.
- 4. Zadní kamera⁴:** Zadní kamera poskytuje řidiči přehled o tom, co se děje za vozem. Ideální pomocník při parkování nebo otáčení.
- 5. Adaptivní tempomat⁴:** Vidí dopředu a udržuje bezpečnou vzdálenost od vozidla před vámi mezi rychlostmi 30 a 160 km/h. Automaticky zrychluje a zpomaluje, což oceníte především při dlouhých cestách
- 6. Boční ochrana⁴:** Poskytuje zvukové a vizuální upozornění pro zamezení kolizí v nižších rychlostech s jinými vozy nebo překážkami.



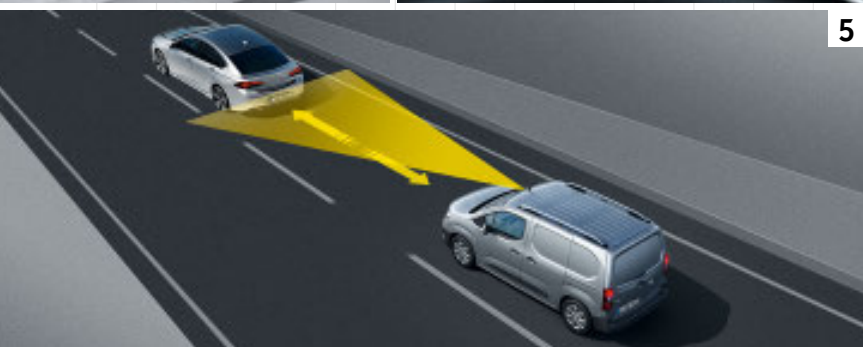
2



3



4



5



6

¹ Pracuje automaticky v rychlostech mezi 5 km/h a 85 km/h. Od 0 do 30 km/h je zpomalení pro snížení následků nárazu vyjádřené metrickou hodnotou rovno 0,9 g. Od 30 do 85 km/h dokáže systém zpomalit vozidlo maximálně o hodnotu 22 km/h. Pokud vozidlo jede rychleji, je nutné, aby řidič také brzdil pro další snížení rychlosti vozu.

² Standardně pro Dynamic, na přání pro Selection a Enjoy.

³ Volitelná služba Opel eCall bude dostupná ve vybraných vozech přibližně od léta 2019, Opel Connect s dalšími doplňkovými službami bude k dispozici přibližně od října 2019. Služby mohou vyžadovat předplatné/poplatky a podléhají pokrytí mobilní sítě a její dostupnosti.

⁴ Na přání.



PROSTOR PRO CELÝ TÝM.

Combo Crew Van je dost prostorný pro vás, váš tým a nářadí. 2 sedadla vpředu, 3 sedadla ve druhé řadě – Crew Van je flexibilní 5místný vůz. Pokud chcete zvětšit nákladový prostor vozu Combo Van na 4,0 m³, sklopte druhou řadu

sedadel a také otvor v přepážce pro délku nákladu až 3 440 mm. Crew Van má základ ve verzi Combo Van XL Selection a jeho standardní výbava je totožná.



CREW VAN

Hlavní prvky:

1. Sklopná druhá řada sedadel
2. Posuvné dveře s oknem
3. Sklopné sedadlo spolujezdce



VÝBAVY.



SELECTION

Hlavní prvky:

1. Látkové čalounění Šedá Mistral
2. Vyhřívání, elektricky ovládaná vnější zpětná zrcátka
3. Odkládací konzole nad čelním sklem

- » Plná přepážka
- » Asistent rozjezdu do kopce
- » Asymetrické zadní dveře
- » Centrální zamykání
- » Elektricky ovládaná okna



ENJOY

Standardní prvky Selection a navíc:

1. Posuvné boční dveře na straně spolujezdce
2. Sedadlo řidiče nastavitelné v 6 směrech s loketní a bederní opěrkou
3. Palubní deska s dalšími odkládacími prostory

- » Schránka pod sedadlem
- » Zrcátka v barvě karoserie
- » Autorádio R 4.0 Radio



DYNAMIC

Standardní prvky Enjoy a navíc:

1. LED denní svícení
 2. Systém Multimedia
 3. Detekce dopravních značek
- » 16" ocelové ráfky s kryty
 - » Automatické nouzové brzdění s Detekcí chodců¹
 - » Asistent jízdy v pruzích
 - » Zadní parkovací senzory

- » Přední ochranný prvek nárazníku
- » Madlo v barvě karoserie
- » Mlhové světlomety s corner funkcí
- » Chromované prvky
- » Klimatizace
- » Automatická dálková světla a akustická sada

VYBERTE SI SVOU BARVU.



Bílá Jade



Šedá Cool



Šedá Quartz



Šedá Moonstone



Modrá Night



Černá Onyx



Hnědá Cosmic



Červená Ruby

¹ Pracuje automaticky v rychlostech mezi 5 km/h a 85 km/h. Od 0 do 30 km/h je zpomalení pro snížení následků nárazu vyjádřené metrickou hodnotou rovno 0,9g. Od 30 do 85 km/h dokáže systém zpomalit vozidlo maximálně o hodnotu 22 km/h. Pokud vozidlo jede rychleji, je nutné, aby řidič také brzdil pro další snížení rychlosti vozu.

RÁFKY A PNEUMATIKY.



15" a 16" ocelové ráfky s polovičními kryty, 6,5J x 15, pneumatiky 195/65 R 15¹ a 6,5J x 16, pneumatiky 205/60 R 16



16" ocelové ráfky se stříbrnými kryty „Rotor“, 6,5J x 16, pneumatiky 205/60 R 16



16" ocelové ráfky se stříbrnými kryty „7 segmentů“, 6,5J x 16, pneumatiky 205/60 R 16



16" ráfky z lehkých slitin, 7 paprsků, Stříbrná, 6,5J x 16, pneumatiky 205/60 R 16²

ZNAČENÍ PNEUMATIK

RÁFKY	195/65 R 15	205/60 R 16	215/65 R 16 M+S
Úspornost paliva	C	B	C
Přilnavost na mokru	A	A	C
Valivý hluk (dB)	71	70	69
Třída hlučnosti			

¹ Pouze pro Van ve výbavách Selection a Enjoy. ² Na přání. Nelze pro Van ve výbavě Selection.

SLUŽBY OPEL.

V případě servisu a údržby poskytuje servisní síť Opel rychlé, spolehlivé a cenově dostupné služby – váš vůz tak bude zpět na cestě rychle a bezpečně. Servisy Opel jsou vybaveny speciálními nástroji pro opravy a disponují školenými servisními

týmy, které se postarají o všechny vaše potřeby. Vždy se můžete spolehnout na originální díly Opel a specializované mechaniky. Jednoduše řečeno - u nás najdete vše pro poprodejní servis vašeho vozu, a to pod jednou střechou.

FLEXCARE

Opel FLEXCARE

OCHRANA NA MÍRU

Budte připraveni díky výhodným balíčkovým službám na míru pro nové vozy. Balíčky představují skvělou hodnotu, jejich rozsah si určujete vy sami.

- Opel Assistance - záruka mobility 24 hodin denně
- Prodloužená záruka Opel – ze 2 let standardní záruky až na 5 let celkem
- Servisní prohlídky/Údržba a opotřebenění Opel – zahrnuje všechny díly a kapaliny použité při opravě a také práce dle servisního plánu vozu. Údržba a opotřebenění Opel zahrnuje repasované díly zdarma

PROFESIONÁLNÍ ÚDRŽBA OPEL



KVALITA OPEL

Autorizovaný servis Opel zná váš vůz lépe, než kdokoli jiný a poskytne rychlou a spolehlivou opravu vašeho vozu za fair cenu.

- STK a příprava na STK
- Servisní prohlídka
- Kontrola oleje
- Letní a Zimní prohlídka
- Výměna pneumatik
- Chytré opravy (karoserie a okna)

ELEKTRONICKÁ KONTROLA VOZU

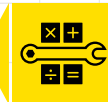


KLIDNÉ SPANÍ DÍKY VIZUÁLNÍ PROHLÍDCE ZDARMA

Vizuálně zkontrolujeme 97 nejdůležitějších prvků vašeho vozu – to vše za 12 minut. Vy poté rozhodnete, co máme opravit. Pokud pravidelně provádíte menší opravy, vyhnete se nepříjemným překvapením a vyšším účtům za vážnější opravy.

- Zdarma
- Kontrola hlavních prvků vozu
- Okamžitá zpětná vazba
- Report z prohlídky

MYOPEL



SKVĚLÉ SLUŽBY PRO VÁS

myOpel je internetovým portálem pro údržbu vašeho vozu, sjednávání termínů v servisech Opel atd. Stačí připojení k internetu nebo instalace speciální aplikace.

- Servisní nabídky na míru vašemu vozu
- Upozornění na pravidelnou údržbu
- Online rezervace času v servisu
- Hledání prodejců Opel
- Online přístup k servisní historii vašeho vozu

Zaregistrujte se jednoduše na www.myopel.cz

ORIGINÁLNÍ DÍLY OPEL



VŽDY TA NEJLEPŠÍ VOLBA

Originální náhradní díly Opel jsou testované dle nejpřísnějších kritérií z hlediska funkčnosti a bezpečnosti. Jsou vždy tou nejlepší volbou pro zachování spolehlivosti vašeho vozu.

- Originální autobaterie Opel jsou bezúdržbové – není potřeba do nich přidávat vodu
- Originální stěrače Opel minimalizují hluk a zlepšují viditelnost z vozu
- Originální brzdové kotouče Opel jsou vyrobeny pro nejvyšší účinnost brzdění a nejkratší brzdovou dráhu
- Originální nárazníky Opel jsou testovány při crash testech a vždy perfektně lícují s karosérií vozu

AKTUALIZACE NAVIGAČNÍM MAP



JEZDĚTE CHYTŘEJI

Správně fungující navigace vyžaduje aktualizované mapové podklady. Aktualizace mapových podkladů pro systémy Opel – aktuální trasy, silnice a informace. Abyste vždy dorazili do vašeho cíle.

- Šetříte čas a jezdíte efektivně
- Šetříte peníze – za palivo i údržbu vozu
- Chráníte životní prostředí – snižujete spotřebu paliva a emise CO₂

Více informací u vašeho partnera Opel!

MÍSTO PRO VŠE NALEZNETE VE VOZE COMBO.

Nezáleží na tom, v jakém oboru podnikáte. Vždy se pro vás najde to pravé Combo Van. Vyberte si mezi verzí se 2 nebo 3 předními sedadly – Van, nebo 5místnou verzí Crew Van. Obojí ve standardní nebo prodloužené délce karoserie (XL).

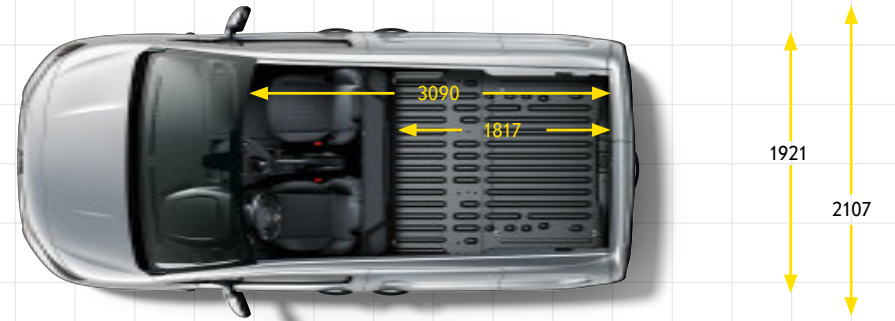
Nebo menší či větší užitečné zatížení – nikdy tak už nebudete dumat, zda máte dost místa pro náklad.

OBJEM NÁKLADOVÉHO PROSTORU


VARIANTY	Počet sedadel	Třída užitečného zatížení	Celková hmotnost vozidla (v kg)	Max.užitečné zatížení včetně řidiče (v kg)	Max.objem nákl.prostoru (v m ³)	Max.šířka nákladu mezi oblouky kol s počtem posuvných dveří: 0/1/2 (v mm)	Max.výška nákladu (v mm)	Posuvné dveře – max. šířka/výška (v mm)	Křídlové dveře – max. šířka/výška (v mm)
Combo Van	2/3	nízké	1 940–2 050	610	3,3/3,8 ¹	1 733,5/1 630/1 527	1 236	675 x 1 072	1 241 x 1 119 (výklopné dveře)
		vysoké	2 315–2 390	948					
Combo Van XL		vysoké	2 290–2 400	895	3,9/4,4 ¹	n. a./1 630/1 527	1 243	759 x 1 072	1 241 x 1 196 (křídlové dveře)
Crew Van	5	vysoké	2 280–2 360	780	1,8/3,5/4,0 ¹	n. a./n. a./1 527			

¹Přepážka s otvorem.


Combo Cargo



Combo Cargo XL



Crew Van



¹ Rozměry se mohou měnit v závislosti na konfiguraci vozu. Všechny rozměry jsou v milimetrech (mm).

SPECIFIKACE MOTORŮ.

MOTORY Hodnoty dle WLTP přepočítáno na NEDC	1.2 Turbo (81 kW/110 k) se Systémem Start/Stop	1.5 Turbo Diesel (56 kW/76 k) s BlueInjection ^{2,3}	1.5 Turbo Diesel (75 kW/102 k) se systémem Start/Stop a BlueInjection ²	1.5 Turbo Diesel (96 kW/130 k) se systémem Start/Stop a BlueInjection ²	
Převodovka	MT-6	MT-5	MT-5	MT-6	AT-8
Emisní norma	Euro 6d-TEMP	Euro 6d-TEMP	Euro 6d-TEMP	Euro 6d-TEMP	
Tabulka zobrazuje rozmezí spotřeby paliva a emisí na základě použitých rozměrů pneumatik. Pro přesné informace a kontaktujte vašeho prodejce Opel nebo se podívejte do aktuálního ceníku vozu.					
Palivo	Benzín	Nafta	Nafta	Nafta	
Spotřeba paliva v l/100 km ¹					
Město	6,8–6,2	4,9–4,7	4,6–4,2	4,1–4,9	4,7–4,5
Mimo město	5,1–4,9	4,0–3,9	4,1–3,8	4,4–4,1	4,4–4,1
Kombinovaná	5,7–5,4	4,4–4,2	4,3–3,9	4,6–4,4	4,5–4,3
Kombinované emise CO ₂ v g/km ¹	131–124	115–110	114–104	123–116	119–113

MT-5/MT-6 = 5/6stupňová manuální převodovka AT-8 = 8stupňová automatická převodovka

Všechny informace byly přesné a aktuální v době, kdy byly předány k tisku. Společnost Opel si vyhrazuje právo kdykoliv pozměnit specifikace motorů nebo i jiné specifikace bez předchozího upozornění, což může mít vliv na uvedené údaje. Všechny uvedené údaje se vztahují na základní model pro EU se standardní výbavou. Pro nejnovější údaje o motorech a jejich technických parametrech jděte na www.opel.cz nebo kontaktujte vaše prodejce vozů Opel.

Tyto hodnoty neberou v potaz různé jízdní styly, různé podmínky, doplňkovou výbavu a příslušenství nebo jiné rozměry pneumatik. Více informací ohledně hodnot spotřeby paliva a emisí CO₂ najdete v souhrnném dokumentu Průvodce spotřebami a emisemi CO₂, který najdete u všech prodejců Opel nebo příslušného úřadu

¹Spotřeba paliva a emise CO₂ jsou určeny dle metodiky Worldwide harmonised Light vehicles Test Procedure (WLTP) a relevantní hodnoty jsou přepočteny pro porovnatelnost dle metodiky NEDC v souladu s nařízením R (EC) No. 715/2007, R (EU) No. 2017/1153 a R (EU) No. 2017/1151. Více informací na www.opel.cz ²Vozidla s technologií BlueInjection vyžadují pravidelné dolévání aditiva AdBlue® i mezi doporučenými servisními intervaly. Indikátor na palubních přístrojích vás upozorní, pokud je potřeba aditivum dolít. Další informace jsou uvedeny na stránkách www.opel.cz ³Nelze pro Combo Van XL.



EXTRA PRVKY PRO SPLNĚNÍ ÚKOLŮ.

Speciální výbava



1



2



3



4

- 1. Výklopná střecha:** Otevřete výklopnou část střechy¹ v úhlu 40° a přepravujte i delší předměty.
- 2. IntelliGrip^{1,2}:** Jistota na každém typu povrchu díky systému IntelliGrip.
- 3. Tažná zařízení¹:** Nabídka tažných zařízení pro snadné tažení přívěsu a manipulaci.
- 4. Nezávislé topení¹:** Vždy do vyhřáté kabiny. I když vozidlo není v pohybu, nezávislé topení dokáže příjemně vyhřát vaše Combo Van na nastavenou teplotu




¹ Na přání. ² Při sjezdu z kopce s klesáním větším než 5% a rychlosti vozu nižší než 30 km/h, se systém snaží snížit riziko podklouznutí.

Příslušenství

- 1. Gumová podlaha¹:** Chrání originální koberec vašeho vozidla před vodou, solí, bahnem nebo sněhem díky robustní gumové konstrukci. Velmi snadno se čistí.
- 2. Střešní nosič¹:** Kvalitní hliníková konstrukce je perfektní pro přepravu objemných předmětů. Zahrnuje kompletní montážní materiál bez nutnosti jakéhokoli vrtání.
- 3. Ochranné mřížky na zadní okna¹:** Robustní ochranné mřížky chrání vozidlo i náklad v nákladovém prostoru před případným poničením.
- 4. Kvalitní podlahy¹:** Odolné podlahy, které vydrží i náročné podmínky.

Více příslušenství naleznete na stránce www.opel-accessories.com





BUDOUCNOST PATŘÍ VŠEM

Některé popsané prvky výbavy mohou být za příplatek. Fotografie mohou zobrazovat tuto příplatkovou výbavu. Informace obsažené v této brožuře byly přesné v době, kdy byla předána do tisku. Vyhrazuje si právo učinit změny v designu i vybavení. Barvy vytisknuté v této brožuře jsou pouze přibližné ke skutečným barvám. Vyobrazená volitelná výbava je k dostání za zvláštní příplatek. Dostupnost, technické údaje a vybavení vozidel se mohou v různých zemích lišit.

Automatické nouzové brzdění pracuje automaticky v rychlostech mezi 5 km/h a 85 km/h. Od 0 do 30 km/h je zpomalení pro snížení následků nárazu vyjádřené metrickou hodnotou rovno 0,9 g. Od 30 do 85 km/h dokáže systém zpomalit vozidlo maximálně o hodnotu 22 km/h. Pokud vozidlo jede rychleji, je nutné, aby řidič také brzdil pro další snížení rychlosti vozu. Rozmezí rychlosti, ve kterých funguje systém Automatického nouzového brzdění, závisí také na typu překážky (mobilní překážka: od 5 do 85 km/h; fixní překážka: od 5 do 80 km/h; chodec: od 5 do 60 km/h). Asistenční systémy Opel podporují řidiče v rámci svých možností a limitů. Za řízení je však vždy zodpovědný řidič.

Recyklace: informace o Designu pro recyklaci, zpětném odběru a recyklaci vozidel po životnosti (ELV) naleznete na www.opel.cz. Přesné informace o výbavě vozidel vám sdělí váš prodejce vozů Opel.

Opel Southeast Europe LLC (2040 Budaörs, Szabadság út 117, Hungary)